
Alunos migrantes: uma realidade em transformação

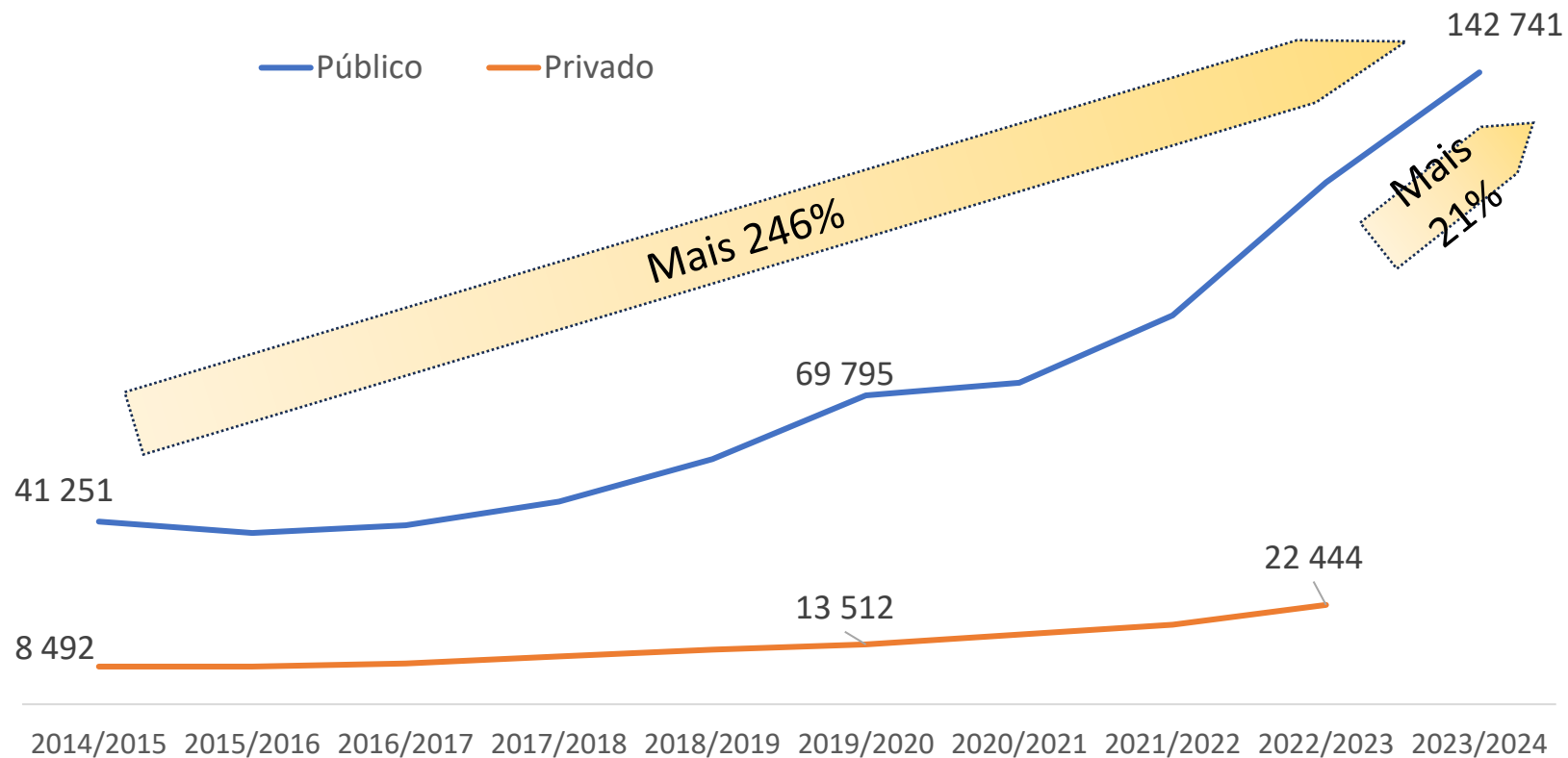
Um Breve Retrato Estatístico

Nuno Neto Rodrigues

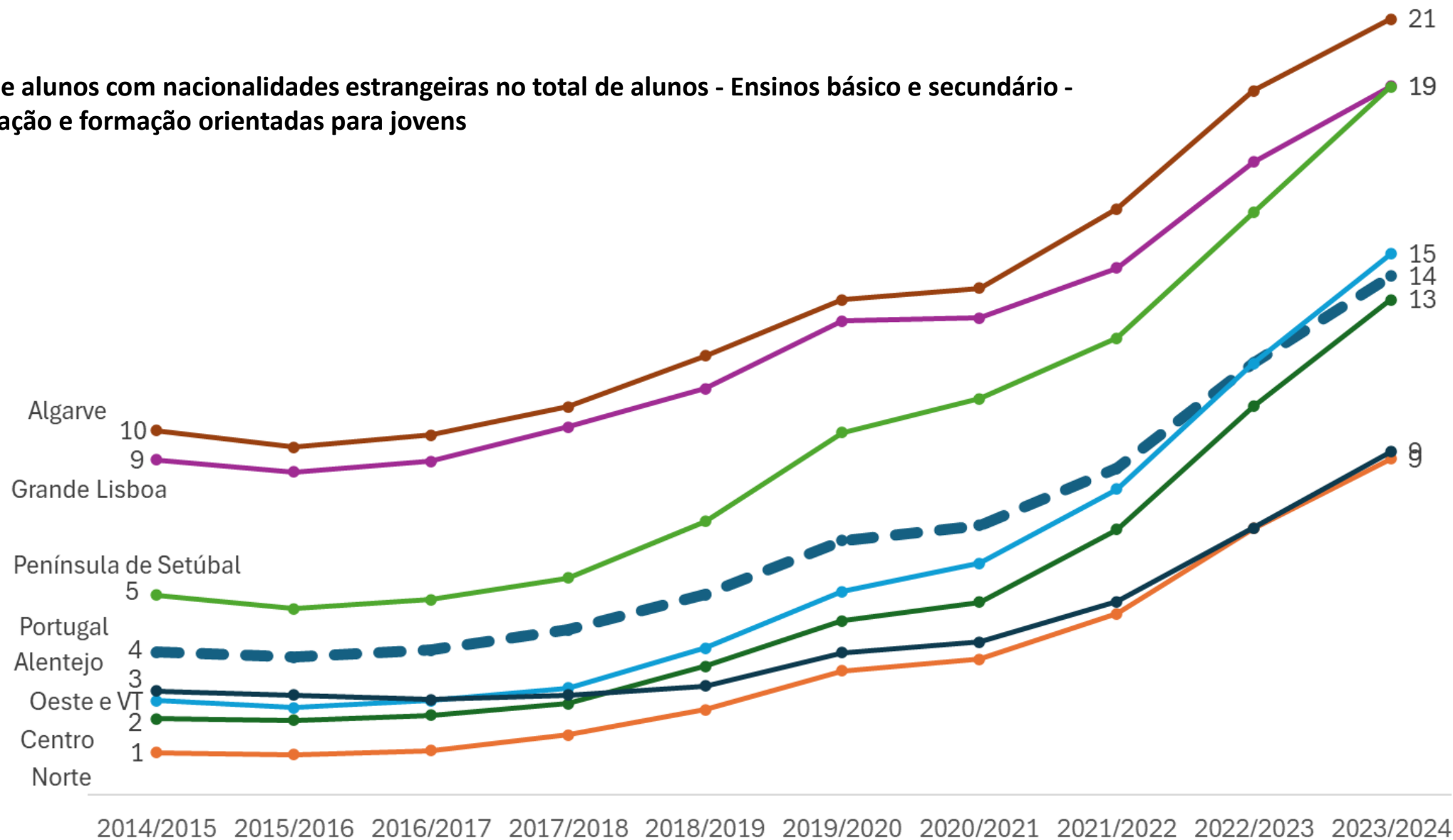
**Seminário Diversidade, Língua(s) e Inclusão: Desafios a
enfrentar nos próximos anos**

Casa das Histórias Paula Rego, 05.11.2024

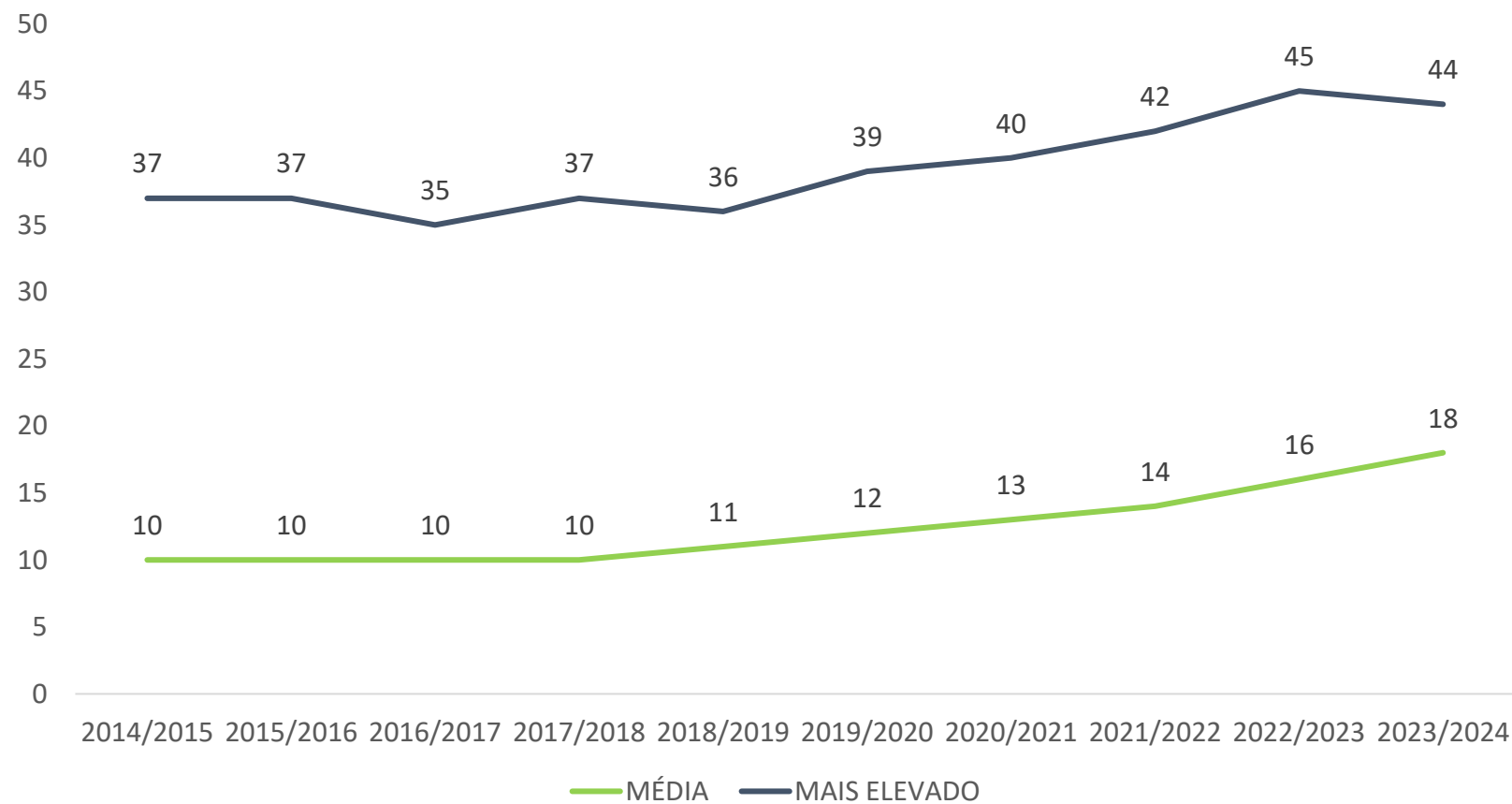
Evolução dos alunos de nacionalidade estrangeira matriculados nos ensinos básico e secundário, por ano letivo e natureza do estabelecimento



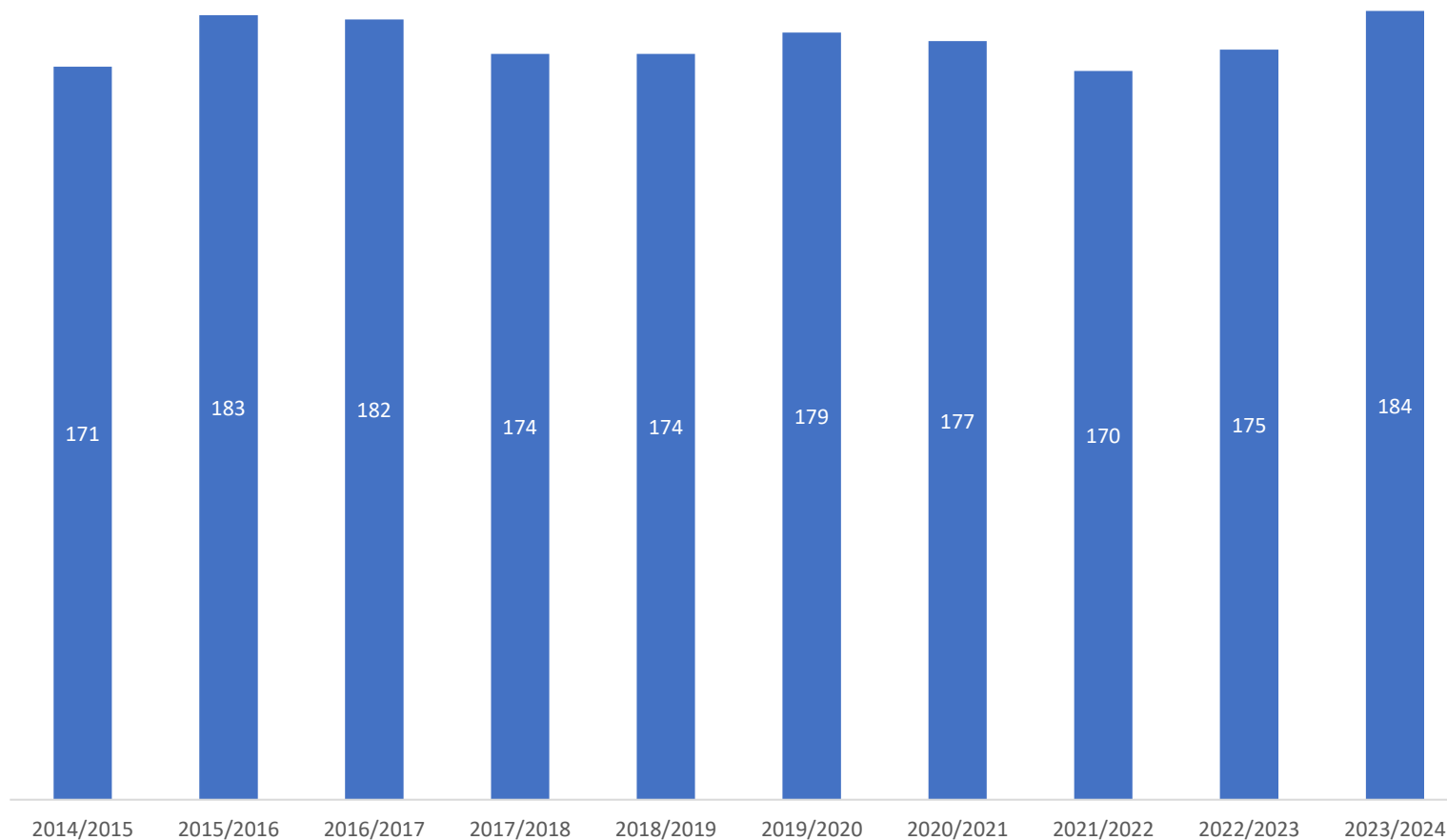
Evolução da % de alunos com nacionalidades estrangeiras no total de alunos - Ensinos básico e secundário - Ofertas de educação e formação orientadas para jovens



Evolução da Média e do Número mais elevado de nacionalidades estrangeiras nos Agrupamentos de Escolas / Escolas não Agrupadas - Ensinos básico e secundário



Evolução do número total de Nacionalidades em Agrupamentos de Escolas / Escolas não Agrupadas – Ensinos básico e secundário



Conforme a classificação da Organização das Nações Unidas (ONU), há atualmente 193 países no mundo, que são reconhecidos diplomaticamente de forma ampla pelas diversas instituições mundiais.

Top 10 das nacionalidades estrangeiras – Ensinos básico e secundário
Ano letivo 2014/15 - Público

NACIONALIDADE	N.º de alunos
Brasil	10 256
Cabo Verde	5 657
Ucrânia	3 189
Guiné-Bissau	3 151
Roménia	2 917
Angola	2 910
São Tomé e Príncipe	1 992
Moldova (República de)	1 395
China	1 168
França	816

Ano letivo 2014/15 - Privado

NACIONALIDADE	N.º de alunos
Brasil	1 220
França	1 030
Espanha	934
Angola	624
Cabo Verde	618
China	577
São Tomé e Príncipe	475
Reino Unido	410
Ucrânia	323
Alemanha	319

Ano letivo 2018/19 - Público

NACIONALIDADE	N.º de alunos
Brasil	23 597
Angola	4 581
Cabo Verde	4 120
Guiné-Bissau	2 761
Ucrânia	2 498
Roménia	2 094
São Tomé e Príncipe	1 926
China	1 483
Moldova (República de)	879
Nepal	853

Ano letivo 2018/19 - Privado

NACIONALIDADE	N.º de alunos
Brasil	2 364
França	1 636
China	1 162
Espanha	1 122
Angola	931
Reino Unido	640
São Tomé e Príncipe	520
Cabo Verde	431
Alemanha	371
Estados Unidos	297

Ano letivo 2022/23 - Público

NACIONALIDADE	N.º de alunos
Brasil	61 071
Angola	10 614
Ucrânia	5 854
Cabo Verde	4 659
Guiné-Bissau	3 586
São Tomé e Príncipe	3 329
Índia	2 449
Venezuela	1 939
França	1 893
Nepal	1 658

Ano letivo 2022/23 - Privado

NACIONALIDADE	N.º de alunos
Brasil	4 791
São Tomé e Príncipe	2 257
França	1 973
Angola	1 566
China	1 364
Espanha	1 301
Reino Unido da Grã-Br	974
Cabo Verde	835
EUA	834
Ucrânia	737

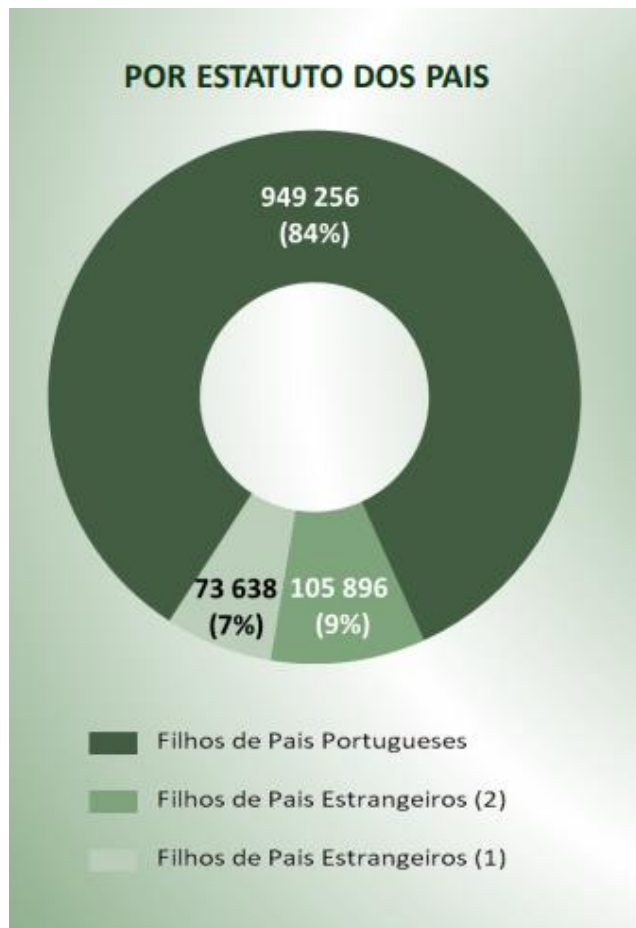
Ano letivo 2023/24 - Público

NACIONALIDADE	N.º de alunos
Brasil	73 844
Angola	14 616
Ucrânia	5 212
Cabo Verde	4 968
São Tomé e Príncipe	4 721
Guiné-Bissau	3 943
Índia	3 327
Venezuela	2 537
Nepal	2 277
França	2 117

Fonte: DGEEC. Dados de Portugal Continental. Ofertas de educação e formação orientadas para jovens. Os dados relativos a 2023/24 são preliminares e referem-se a escolas públicas (MECI)

Crianças e Alunos jovens matriculados

2022/23



- Filhos de Pais Portugueses - alunos cujos pais (Pai e Mãe) têm nacionalidade portuguesa;

- Filhos de Pais Estrangeiros (2) - alunos cujos pais (Pai e Mãe) têm nacionalidade estrangeira;

- Filhos de Pais Estrangeiros (1) - alunos cujos pais (Pai ou Mãe) têm nacionalidade estrangeira;

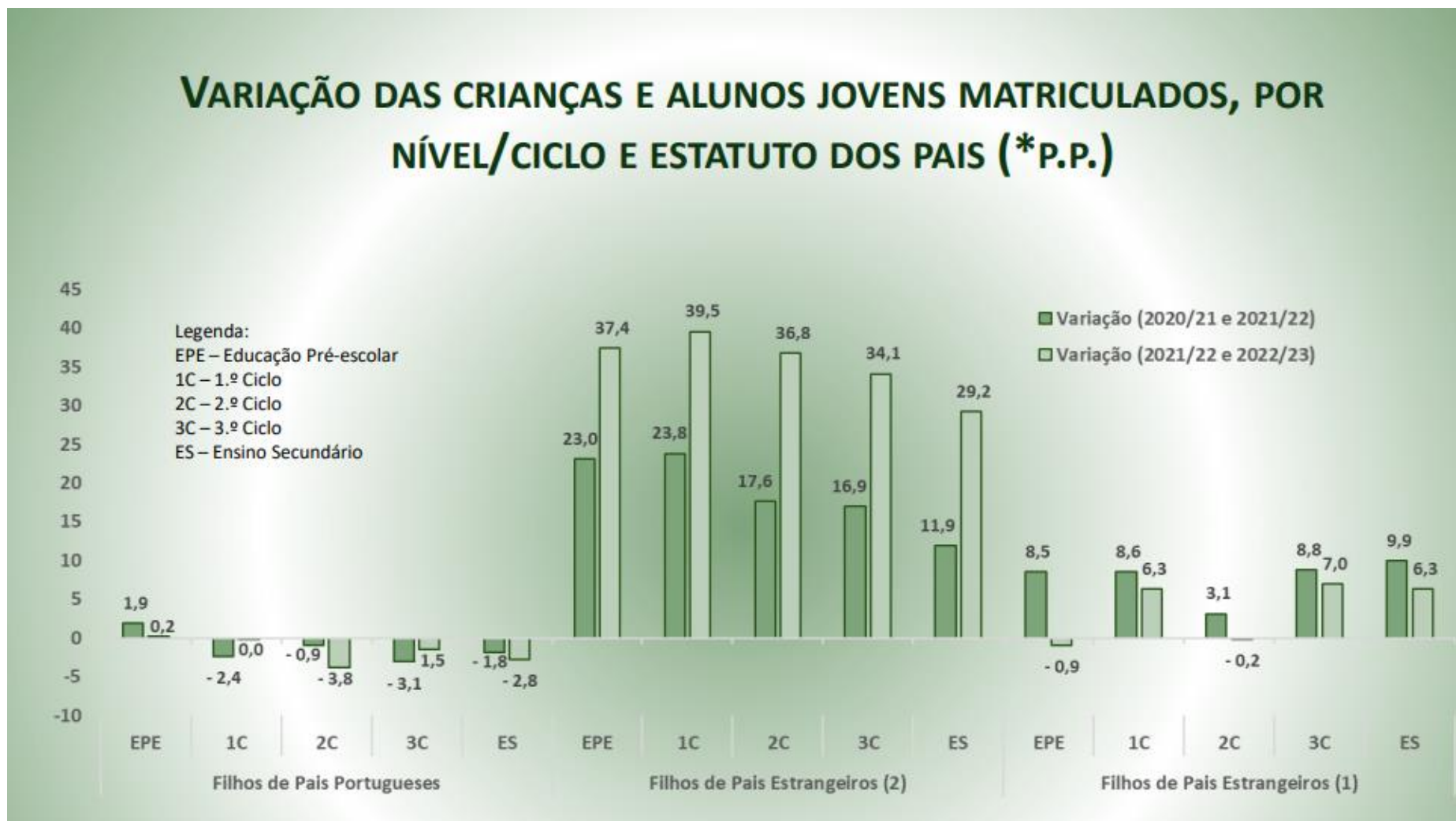
2021/22

Estatuto dos Pais	N.º	%
Filhos de Pais Portugueses	964 235	85,9%
Filhos de Pais Estrangeiros (2)	77 915	6,9%
Filhos de Pais Estrangeiros (1)	70 482	6,3%
Sem Informação	10 130	0,9%
Total de alunos	1 122 762	100%

2020/21

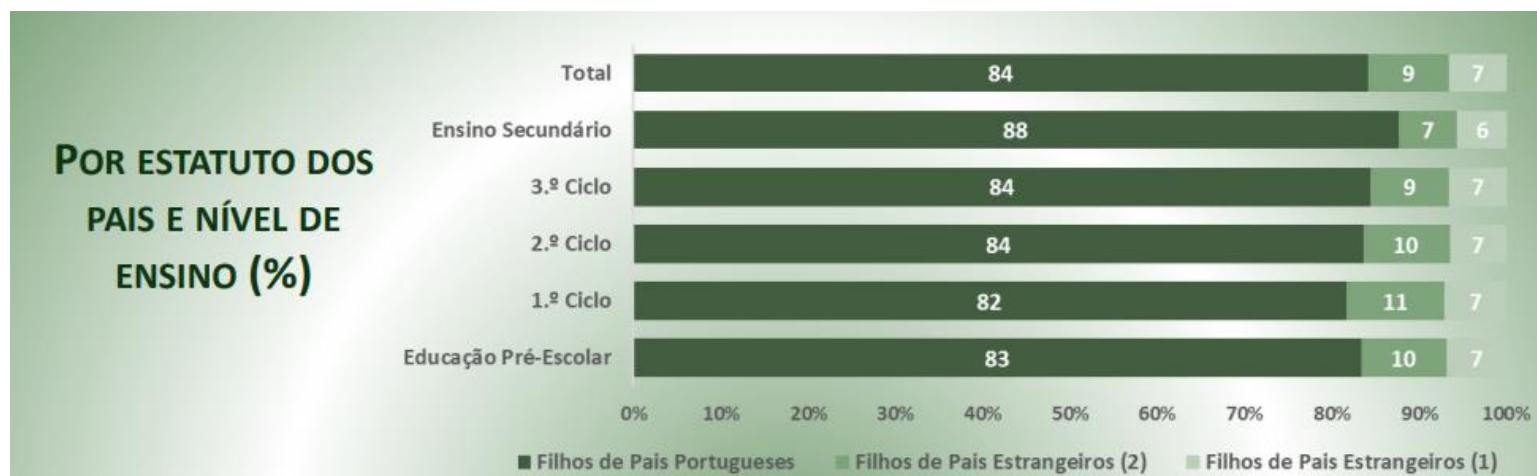
Estatuto dos Pais	N.º	%
Filhos de Pais Portugueses	981 300	87,6%
Filhos de Pais Estrangeiros (2)	65 433	5,8%
Filhos de Pais Estrangeiros (1)	65 294	5,8%
Sem Informação	8 236	0,7%
Total de alunos	1 120 263	100,0%

Variação das Crianças e Alunos jovens matriculados, por nível/ciclo e estatuto dos Pais

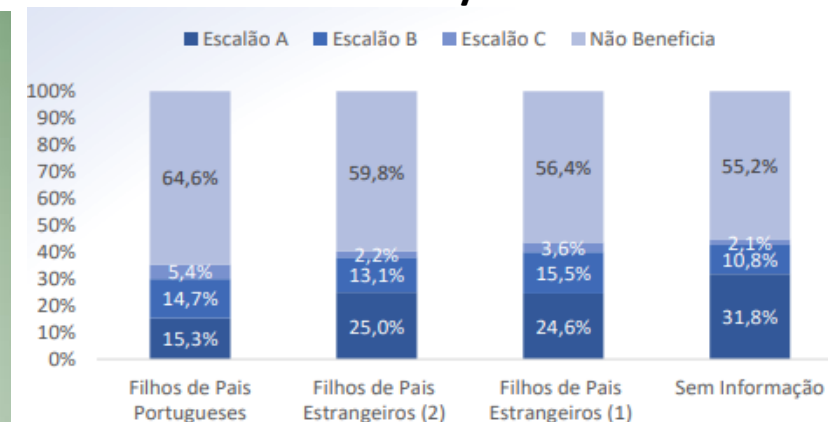


Crianças e Alunos jovens matriculados (Escolas Públicas do MECI), 2022/23

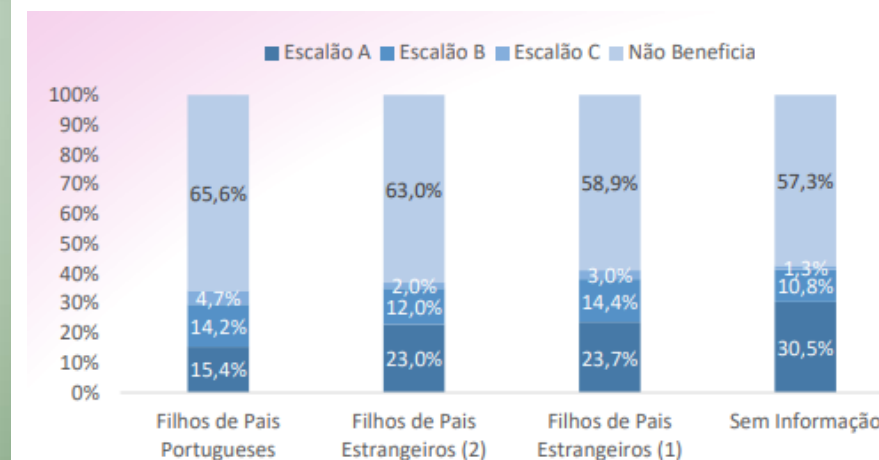
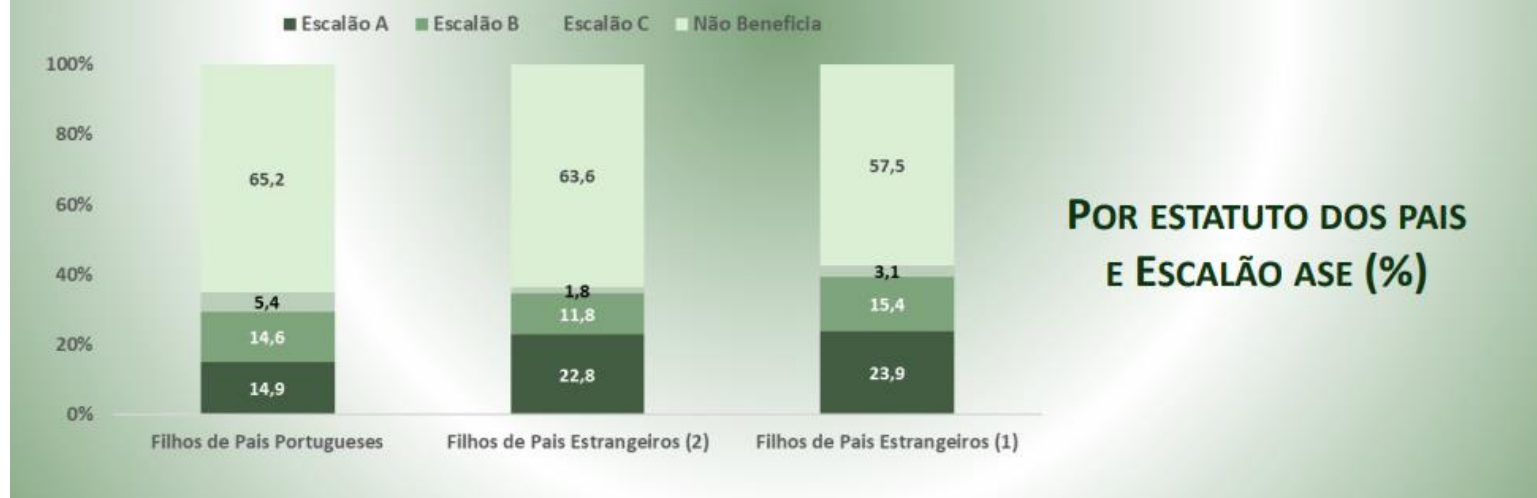
2022/23



2021/22

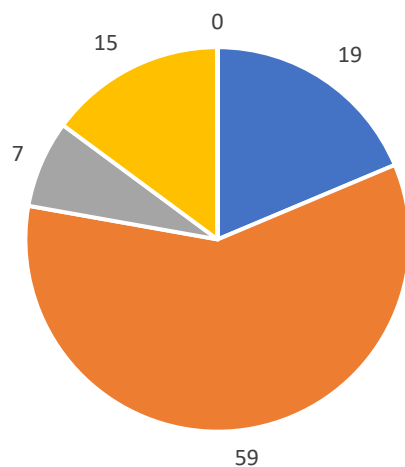


2020/21

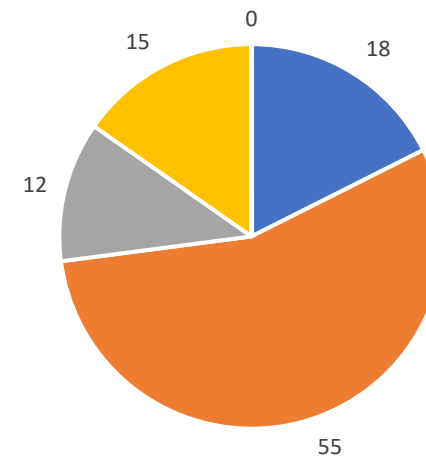


Crianças e Alunos jovens matriculados filhos de Pais Estrangeiros, por Continente de origem e estatuto dos pais, 2022/23

...da mãe - Filhos de Pais Estrangeiros (2)

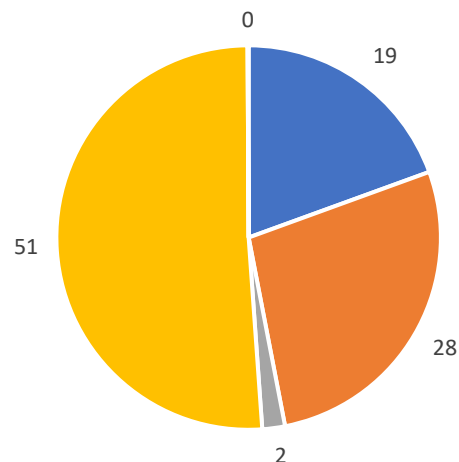


...do Pai - Filhos de Pais Estrangeiros (2)

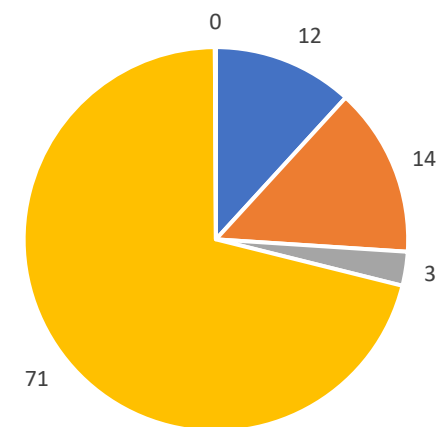


■ África ■ América ■ Asia ■ Europa ■ Oceania

...da mãe - Filhos de Pais Estrangeiros (1)

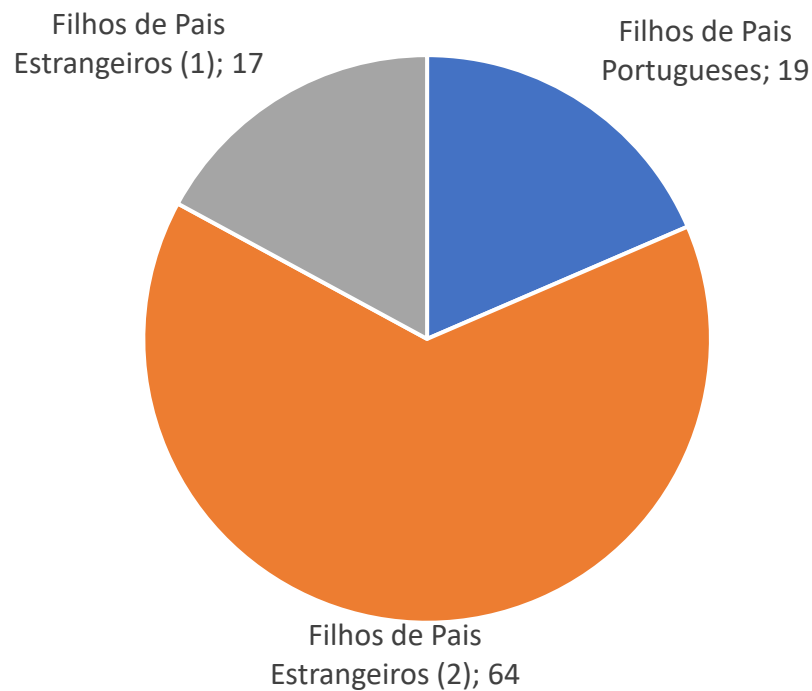


...do Pai - Filhos de Pais Estrangeiros (1)

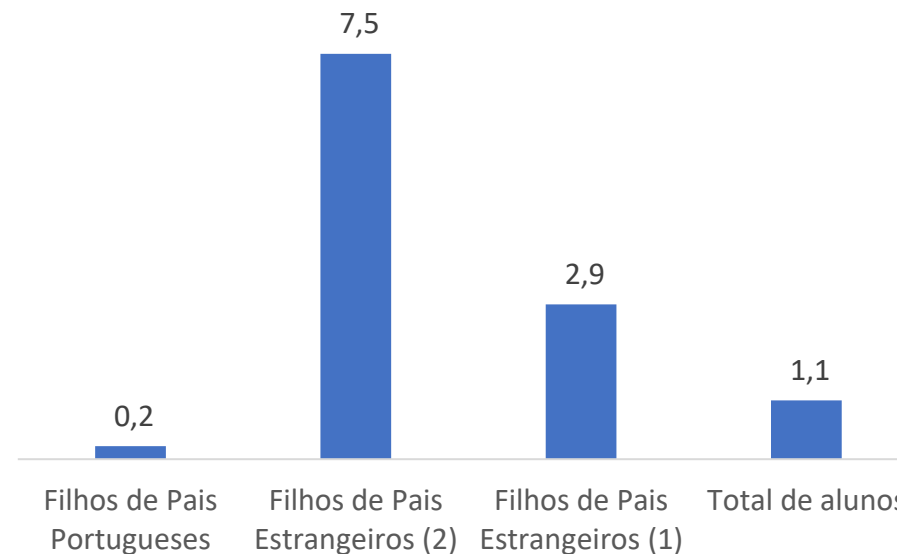


Frequência da disciplina de Português Língua Não Materna (PLNM) por parte dos alunos jovens filhos de Pais Estrangeiros - 2022/23

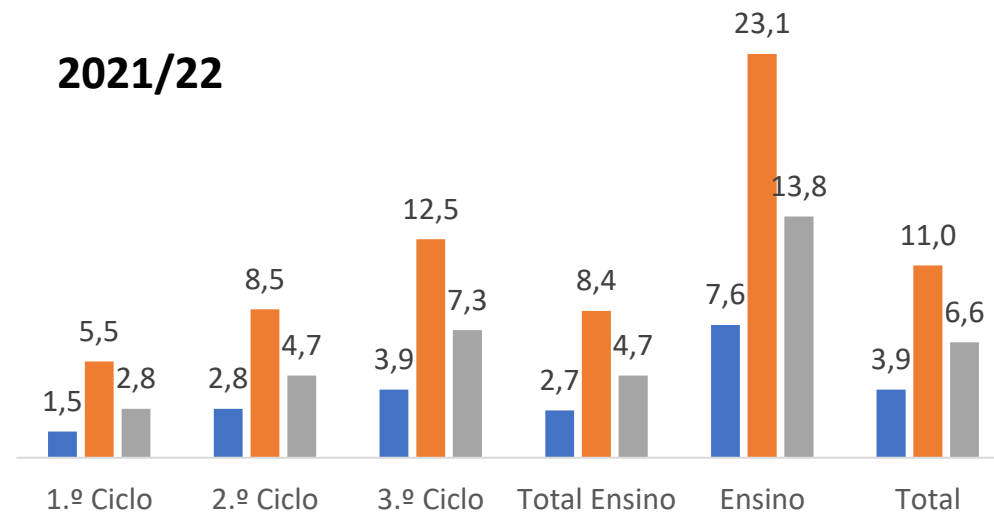
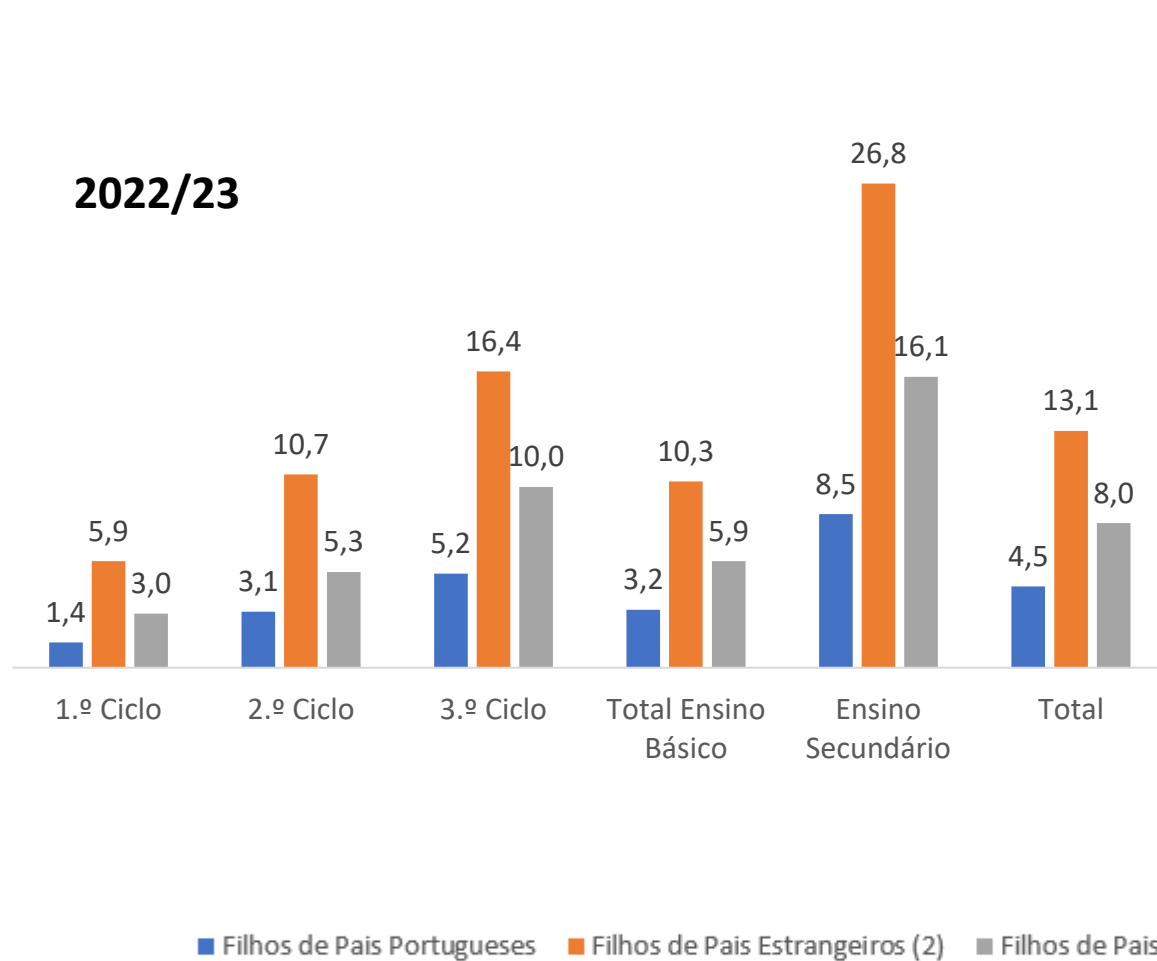
Distribuição dos alunos em Português Língua Não Materna



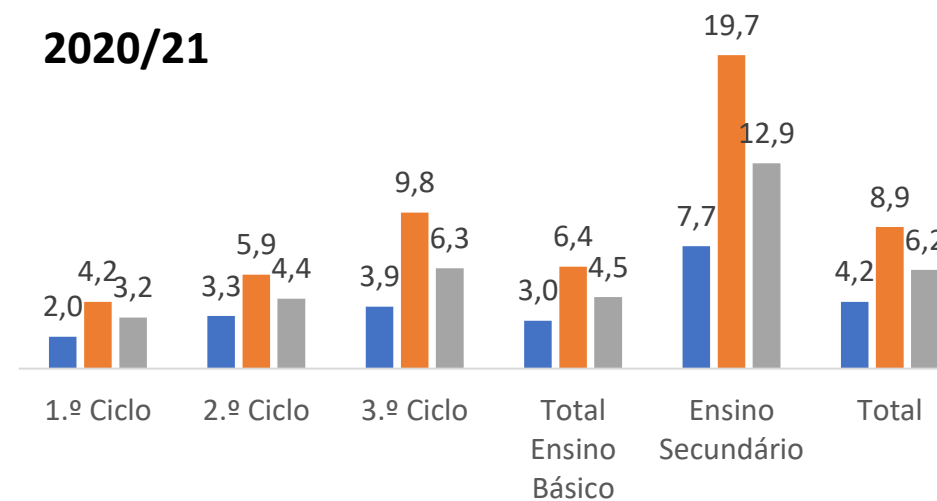
% de alunos em Português Língua Não Materna em cada estatuto



Taxas de retenção e desistência, por estatuto dos pais



2020/21



Obrigado Nuno Neto Rodrigues

Siga-nos nas Redes Sociais:

